

上市公司財務資訊系統

指導教授:林聰武 教授

組員:

資四B 99156224江平海

資四B 99156233陶怡紋

資四A 99113027陳慶安

目錄

- ◆系統開發背景
- ◆系統開發目標
- ◆系統特色
- ◆系統展示
 - ◆案例一
 - ◆案例二
 - ◆案例三

系統開發背景

- 隨著網際網路的盛行，財務資訊取得日益便利，但是對於投資初學者而言，面對數百家上市公司，光靠這些資訊難以讓他們最出正確的投資。

系統開發目標

- 本系統提供給使用者多個比較的功能，以下為本系統三個主要的目標
- 提供使用者對於特定公司做近五年的比較
- 提供使用者特定股票的風險度
- 提供使用者對於有興趣的行業做多家公司的比較

系統特色

1. 個股查詢

- 選單式選股、該股近五年比較功能、圖表呈現

2. 風險度查詢

- 自行定義的一套計分法，協助使用者作參考

3. 行業類別查詢

- 可直接篩選出該行業之所有股票，也可查詢某年該行業所有公司之基本資料並列出做比較

系統展示

系統首頁

上市公司財務報告評估系統

個股查詢

風險度查詢

行業類別查詢

系統功能介紹

- 個股查詢
- 風險度查詢
- 行業類別查詢

個股查詢

案例一

- 郭小姐是一名普通的上班族，在100年買進一檔台積電的股票，但她不知道該股票是否要脫手，或是繼續持有，所以她想看一下該公司的各項財務報表資訊來決定。

上市公司財務報告評估系統

個股查詢

風險度查詢

行業類別查詢

個股查詢

※請點選欲查詢之「公司簡稱」

2313	華通
2314	台揚科技
2316	楠梓電
2317	鴻海
2321	東訊
2323	中環
2324	仁寶電腦
2325	舒品
2327	國巨
2328	廣宇
2329	華泰電子
2330	台積電
2331	積英
2332	友訊科技
2337	旺宏
2338	光華
2340	光磊
2342	茂發
2344	華邦電
2345	智邦科技

回首頁

hp?record1=台積電

請選擇年度

101

100

99

98

97

96

95

94

93

92

91

90

89

88

87

86

85

84

83

82

81

80

79

78

台股查詢

公司簡稱：台積電

確定

上一步

回首頁

100 年 公司簡稱：台積電

年度	公司代號	公司簡稱	負債佔資產比率	長期資金佔固定資產比率	流動比率	速動比率	利息保障倍數	應收款項週轉率	應收款項收現日數	存貨週轉率	平均售貨日數	固定資產週轉率	總週轉
100	2330	台積電	17.31	142.52	144.79	122.41	325.54	10.40	35.09	9.61	37.98	0.92	0.

多年比較 (與前四年)

回首頁

台積電 多年比較

年度	公司代號	公司簡稱	負債佔資產比率	長期資金佔固定資產比率	流動比率	速動比率	利息保障倍數	應收款項週轉率	應收款項收現日數	存貨週轉率	平均售貨日數	固定資產週轉率	總資產週轉率
96	2330	台積電	11.72	213.63	397.94	348.53	207.51	8.82	41.38	8.78	41.57	1.34	0.57
97	2330	台積電	11.87	219.72	338.70	312.83	312.95	11.08	32.94	10.86	33.60	1.47	0.60
98	2330	台積電	14.26	196.27	256.07	228.94	669.76	11.17	32.67	10.06	36.28	1.12	0.49
99	2330	台積電	18.12	157.73	162.88	140.07	789.71	10.93	33.39	9.44	38.66	1.11	0.58
100	2330	台積電	17.31	142.52	144.79	122.41	325.54	10.40	35.09	9.61	37.98	0.92	0.55

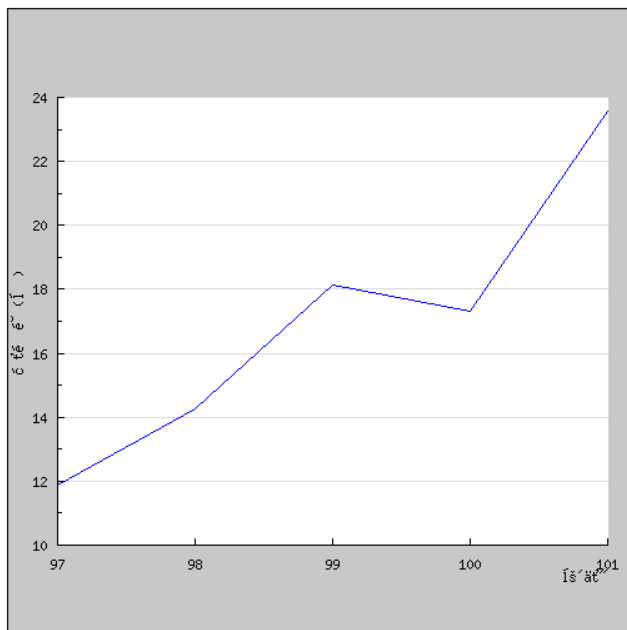
回首頁

台積電 多年比較

年度	公司代號	公司簡稱	負債佔資產比率	長期資金佔固定資產比率	流動比率	速動比率	利息保障倍數	應收款項週轉率	應收款項收現日數	存貨週轉率	平均售貨日數	固定資產週轉率	總資產週轉率
97	2330	台積電	11.87	219.72	338.70	312.83	312.95	11.08	32.94	10.86	33.60	1.47	0.60
98	2330	台積電	14.26	196.27	256.07	228.94	669.76	11.17	32.67	10.06	36.28	1.12	0.49
99	2330	台積電	18.12	157.73	162.88	140.07	789.71	10.93	33.39	9.44	38.66	1.11	0.58
100	2330	台積電	17.31	142.52	144.79	122.41	325.54	10.40	35.09	9.61	37.98	0.92	0.55
101	2330	台積電	23.57	136.93	149.73	122.85	195.29	11.01	33.15	9.13	39.97	0.85	0.53

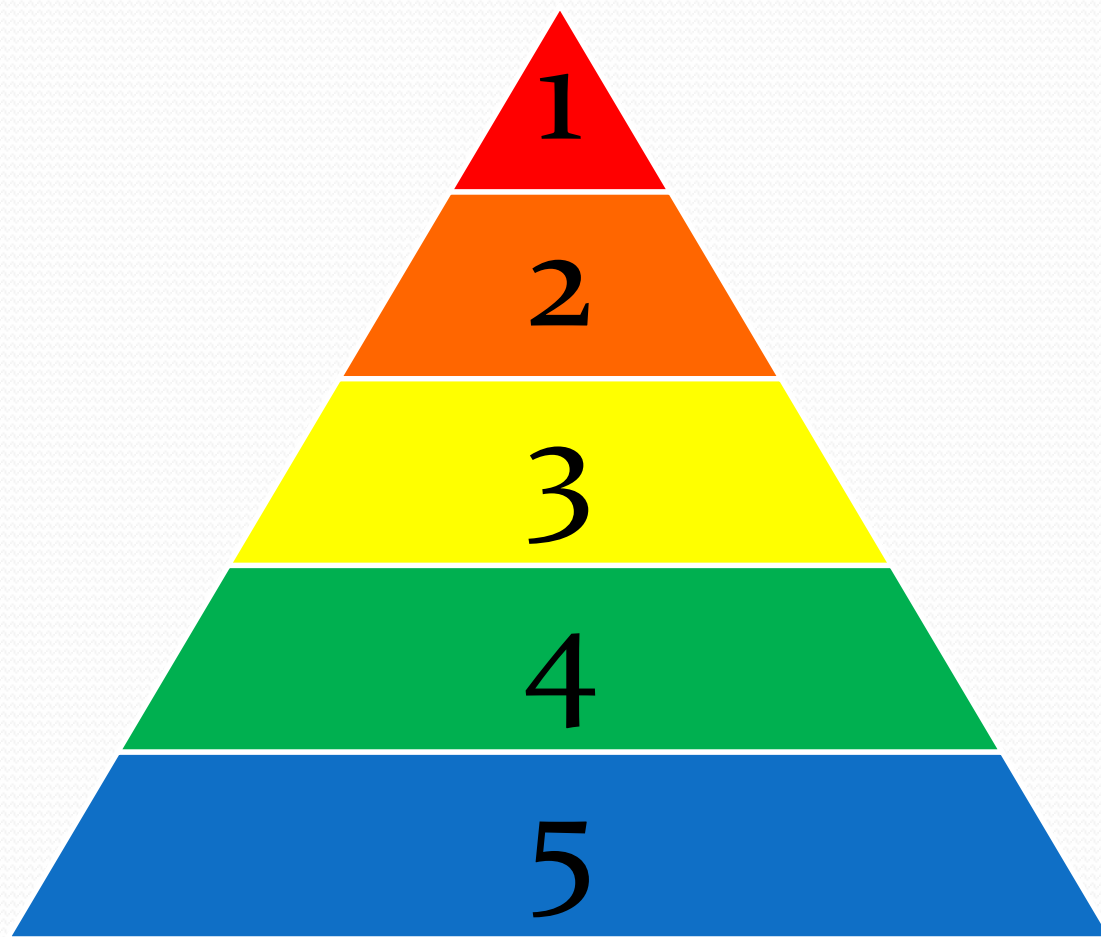
回首頁

近五年圖表呈現



風險度查詢

風險度



高



低

案例二

- 李少爺是一個富二代，他是個愛冒險的人，他雖然家境富裕，但他希望靠著投資變得更富有，所以他決定去投資高風險的公司，希望可以換來高額的報酬，但是他並不曉得哪家公司是高風險的公司。

上市公司財務報告評估系統

個股查詢

風險度查詢

行業類別查詢

風險度查詢

請選擇風險參數 *風險度數字越低風險越大

請選擇風險參數

5
4
3
2
1

下一步

回首頁



101 年 風險度：1

※請點選欲查詢之「公司簡稱」

年度	公司代號	公司簡稱	總積分
101	2348	海悅	0.99

回首頁

海悅 101 年

年度	公司代號	公司簡稱	負債佔資產比率	長期資金佔固定資產比率	流動比率	速動比率	利息保障倍數	應收款項週轉率	應收款項收現日數	存貨週轉率	平均售貨日數	固定資產週轉率	總資產週轉率
101	2348	海悅	73.94	0	367.22	367.22	-326.81	0.41	890.24	0	0	0	1.99

[回首頁](#)

海悅 (2348.TW)

Gogofund



海悅 (2348.TW)

Gogofund



1m 3m 6m 1y 2y 3y 5y ytd max

From: 2012/12/28 To: 2013/12/16

行業類別查詢

案例三

- 吳先生是一名資深的主持人，由於聽聞最近製作LED燈的公司很賺錢，所以他想要投資光電業類的公司，但他不曉得有哪些光電業的公司可以投資。

上市公司財務報告評估系統

個股查詢

風險度查詢

行業類別查詢





101 年 光電業

※請點選欲查詢之「公司簡稱」

年度	公司代號	公司簡稱	行業
101	2323	中環	光電業
101	2340	光磊	光電業
101	2349	錒德科技	光電業
101	2374	佳能	光電業
101	2384	勝華科技	光電業
101	2393	億光電子	光電業
101	2406	國碩科技	光電業
101	2409	友達	光電業
101	2426	鼎元	光電業
101	2443	新利虹	光電業
101	2448	晶電	光電業


多家比較

回首頁

光電業 101 年

年度	公司代號	公司簡稱	負債佔資產比率	長期資金佔固定資產比率	流動比率	速動比率	利息保障倍數	應收款項週轉率	應收款項收現日數	存貨週轉率	平均售貨日數	固定資產週轉率	總資產週轉
101	2323	中環	24.93	209.06	129.02	109.36	-2.35	5.19	70.32	8.48	43.04	0.92	0.3
101	2340	光磊	35.05	254.25	203.00	160.63	15.03	3.38	107.98	3.40	107.35	2.06	0.5
101	2349	鈺德科技	32.29	268.47	108.63	65.82	-8.25	5.89	61.96	4.25	85.88	1.13	0.3
101	2374	佳能	36.22	739.57	147.23	146.82	52.13	7.31	49.93	17,617.05	0.02	30.43	2.6
101	2384	勝華科技	53.82	266.37	88.98	58.65	-6.28	7.11	51.33	10.63	34.33	6.54	1.3
101	2393	億光電子	46.00	364.00	105.00	91.00	6.00	3.33	109.60	11.66	31.30	3.31	0.6
101	2406	國碩科技	44.02	215.64	142.81	101.66	127.74	4.02	90.79	5.88	62.07	0.88	0.3
101	2409	友達	66.00	128.00	81.00	57.00	0.00	8.35	43.71	10.80	33.79	1.67	0.8
101	2426	鼎元	32.70	476.56	278.51	195.34	-37.36	2.76	132.24	3.05	119.67	3.25	0.5
101	2443	新利虹	26.66	724.61	131.41	131.41	0	1.92	190.10	5.63	64.83	0.19	0.0

回首頁



感謝各位嘉賓的親臨及指教
謝謝!!

END